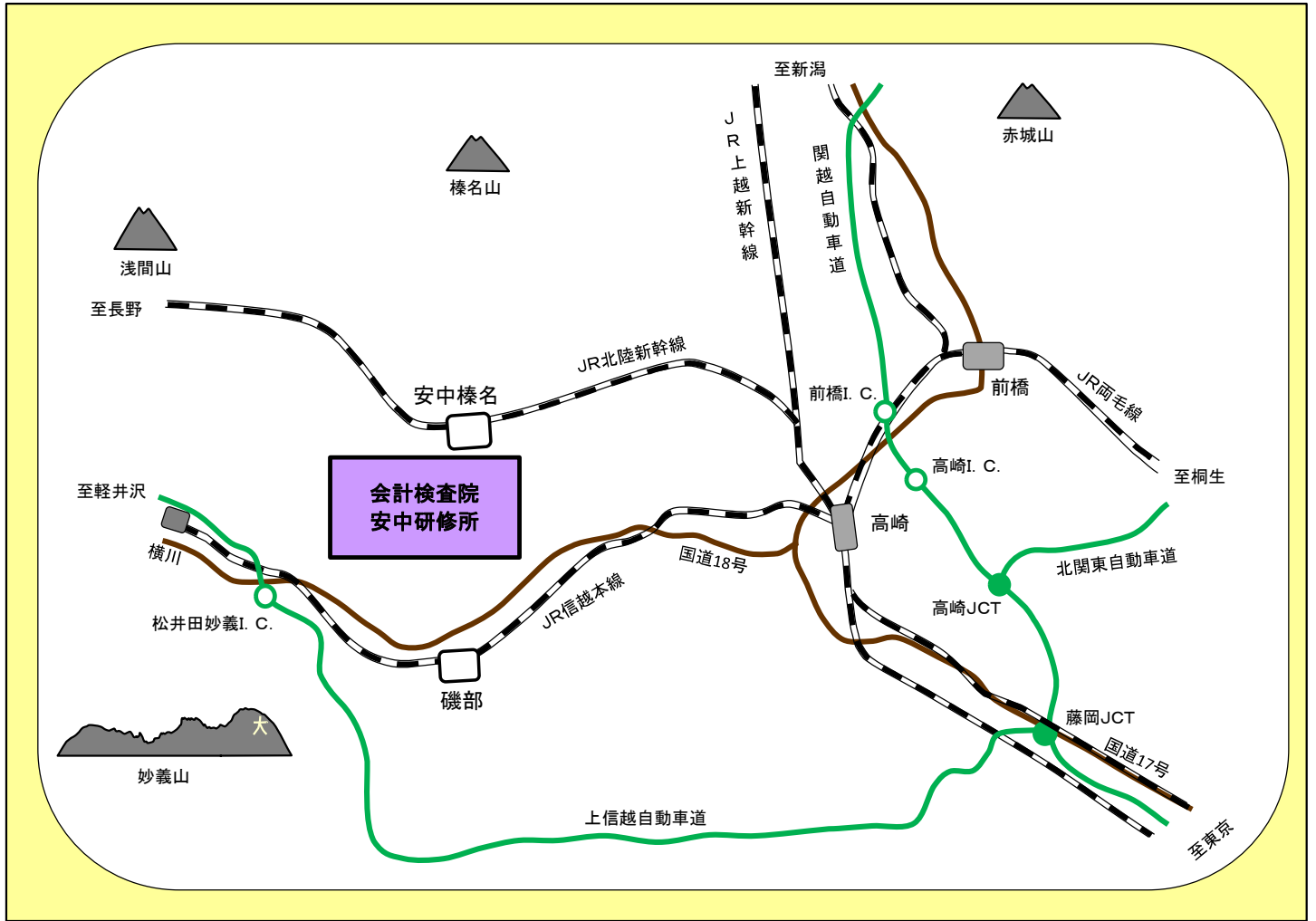


# 案内図



# 配置図



# 研修施設

## ① 大教室

DVDプレイヤー、プロジェクターなどの設備が備えられています。



## ② 視聴覚教室

DVDプレイヤー等の設備が備えられています。



## ③ OA教室

パソコンを利用した研修をするためのパソコンが設置されています。



## ④ ゼミナール室

定員10名等の小ゼミナール室が6室あり、討議用のパソコン及びプリンタが備えられています。また、隣室との間仕切を開けると大ゼミナール室、中ゼミナール室としても使用できます。



## ⑤ 測量実習場

測量実習場には三角測量や水準測量の研修をするための三角点、水準点が設置されています。



## ⑥ 図書室

検査に必要な専門的図書を中心に各種の図書が備えられています。夜間の自習室としても利用できます。



# 工事検査実習施設

工事検査実習施設には、工事検査実習棟、構造物モデルがあります。工事検査実習棟には、資料展示ゾーン及び教室、構造物モデルには、①舗装モデル、②擁壁モデル、③河川護岸モデル、④法面モデル、⑤ボックスカルバートモデル、⑥上下水道モデル、⑦水路モデル、⑧海岸護岸モデル、⑨橋梁モデル、⑩建築モデルがあります。



## 工事検査実習棟

### 資料展示ゾーン

各種工法のパネル、岩石標本、工事用品を展示しています。



### 教室

プロジェクターなどを使用して、工事の設計、積算、施工等の研修を実施しています。



# 厚生施設等

ラウンジ



食堂

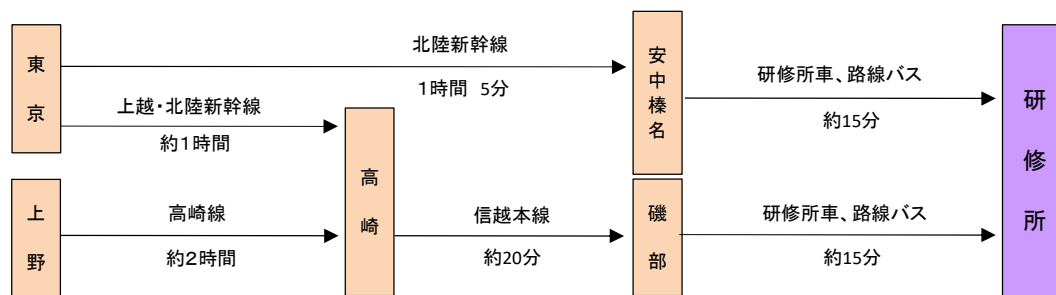


談話コーナー



# 交通案内

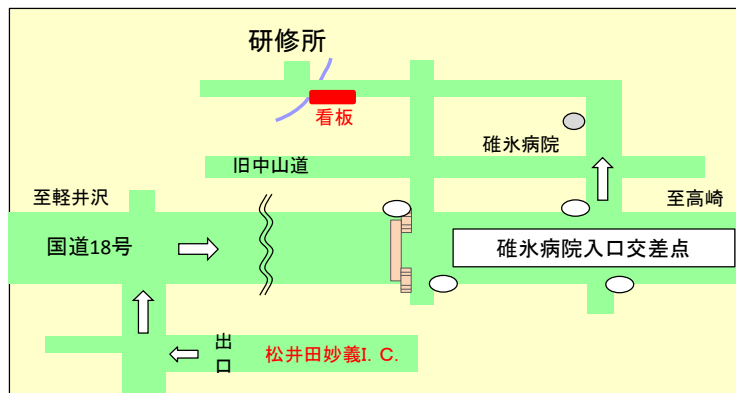
## 東京からの交通機関と所要時間



※ 研修員は安中榛名駅をご利用下さい。安中榛名駅と研修所間は原則として研修所の車で送迎します。

### 〈参考〉

練馬I. C. — 関越自動車道 78.6km — 藤岡JCT — 上信越自動車道 37.5km — 松井田妙義I. C. — 国道18号 約10km — 研修所



## 安中榛名駅からの交通機関

○バス（ボルテックスアーク：TEL 027-381-1919）

安中榛名駅～杉名公民館前（安中研修所の最寄りのバス停）～磯部駅前

※時刻表、料金等の詳細は下記の安中市ホームページをご参照ください。

<https://www.city.annaka.lg.jp/page/2441.html>

○タクシー

・安中タクシー TEL 0120-750-470(フリーダイヤル)・027-381-0470

・榛名観光タクシー TEL 027-381-1277

・構内タクシー 磯部営業所 TEL 0120-366-850(フリーダイヤル)・027-385-6850